



PT SELAMAT SEMPURNA Tbk
MEMBER OF ADR GROUP

**MEMPERCEPAT
PERTUMBUHAN** 
MENUJU SEPEREMPAT
ABAD BERIKUTNYA



2017

RINGKASAN LAPORAN TAHUNAN

Informasi Umum Perseroan

Nama Perusahaan	PT Selamat Sempurna Tbk
Bidang Usaha	Industri alat-alat perlengkapan (suku cadang) mesin pabrik dan kendaraan
Tanggal Pendirian	19 Januari 1976
Situs Web	www.smsm.co.id
Modal Dasar	8.000.000.000 saham biasa, dengan nilai nominal Rp 25 per saham
Modal Ditempatkan dan Disetor Penuh	5.758.675.440 lembar saham
Kode Saham	SMSM
Akuntan Publik	Purwantono, Sungkoro & Surja (anggota firma dari Ernst & Young Global Limited)
Biro Administrasi Efek	PT Sinartama Gunita
Kantor Pusat	Wisma ADR Jl. Pluit Raya I No. 1 Jakarta 14440 - Indonesia Telpon: (021) 661 0033, (021) 669 0244 Fax : (021) 669 6237, (021) 661 8438 Surel : adr@adr-group.com corporate@adr-group.com
Pabrik	Jl. Kapuk Kamal Raya No. 88 (Radiator) Jakarta 14470 - Indonesia Telpon: (021) 555 1646 Fax : (021) 555 1905 Jl. Raya Curug No. 88 (Filter,etc) Desa Kadujaya - Bitung Tangerang - Banten Telpon: (021) 598 4388 Fax : (021) 598 4415

MEMPERCEPAT PERTUMBUHAN MENUJU SEPEREMPAT ABAD BERIKUTNYA



PT Selamat Sempurna Tbk (“Perseroan”) mencapai beberapa tonggak sejarah di tahun 2017. Di antara yang paling signifikan adalah pencapaian tahun pertama penjualan sebesar Rp3 triliun serta sekaligus menandai pertumbuhan penjualan selama 25 tahun berturut-turut.

Pada tahun 2017, Perseroan terus berkembang sejalan dengan iklim ekonomi yang stabil dan Perseroan sekali lagi memberikan hasil yang sangat baik kepada para Pemegang Saham, yang meliputi;

- Penjualan meningkat 16% menjadi Rp. 3,3 triliun,
- Margin usaha sebesar 22%,
- Laba per Lembar Saham sebesar Rp. 87 menunjukkan peningkatan sebesar 10% dari Rp. 79 tahun sebelumnya, dan
- Laba bersih terhadap ekuitas 30%.

Ke depan, tujuan Perusahaan sangat jelas: pertumbuhan *top-line* dan *bottom-line* yang seimbang yang secara konsisten memberikan nilai jangka panjang yang lebih besar bagi Pemegang Saham. Untuk mencapai tujuan tersebut, Perseroan akan meningkatkan standar kinerja yang lebih tinggi - di semua hal, terus mempercepat pertumbuhan penjualan, memberikan produk berkualitas tinggi yang didorong oleh peningkatan produktivitas dan terus fokus pada efisiensi operasional serta berkomitmen tetap unggul dalam pelaksanaan sebagai bagian proses yang tidak dapat dinegosiasikan.

Ikhtisar Keuangan

PT Selamat Sempurna Tbk dan Entitas Anaknya

Laporan Laba Rugi dan Penghasilan Komprehensif Lain Konsolidasian	2017	2016
Penjualan Neto	3.340	2.880
Beban Pokok Penjualan	2.333	1.946
Laba Bruto	1.007	934
Laba Usaha	723	668
Laba tahun berjalan ¹⁾	555	502
Laba tahun berjalan yang dapat diatribusikan kepada:		
Pemilik entitas induk	499	453
Kepentingan NonPengendali	56	49
Penghasilan Komprehensif Lain	8	(28)
Total Penghasilan Komprehensif tahun berjalan yang dapat diatribusikan kepada:		
Pemilik entitas induk	502	438
Kepentingan NonPengendali	61	37
Laba Per Saham yang dapat diatribusikan kepada pemilik entitas induk	87	79

Laporan Posisi Keuangan Konsolidasian		
Total Aset	2.433	2.255
Total Aset Lancar	1.570	1.454
Modal Kerja Bersih ²⁾	1.150	946
Total Liabilitas Jangka Pendek	420	508
Total Liabilitas Jangka Panjang	195	166
Total Liabilitas	615	675
Total Ekuitas	1.828	1.580
Ekuitas yang dapat diatribusikan kepada:		
Pemilik Entitas induk	1.592	1.378
Kepentingan NonPengendali	236	202
Total Saham Beredar*	5,758,675,440	5,758,675,440

Rasio Keuangan		
Margin Laba Bruto	30%	32%
Margin Laba Bersih ³⁾	15%	16%
Laba Bersih terhadap Aset ⁴⁾	23%	22%
Laba Bersih terhadap Ekuitas ⁵⁾	30%	32%
Rasio Liabilitas terhadap Total Aset	25%	30%
Rasio Liabilitas terhadap Ekuitas ⁶⁾	34%	43%
Rasio Lancar	374%	286%

Angka dinyatakan dalam milyar rupiah kecuali data per saham

1) Laba tahun berjalan yang dapat diatribusikan kepada pemilik entitas induk + Kepentingan non pengendali

2) Aset lancar - Liabilitas Jangka pendek

3) Laba tahun berjalan yang dapat diatribusikan kepada pemilik entitas induk / penjualan neto

4) Laba Tahun Berjalan / Total Aset

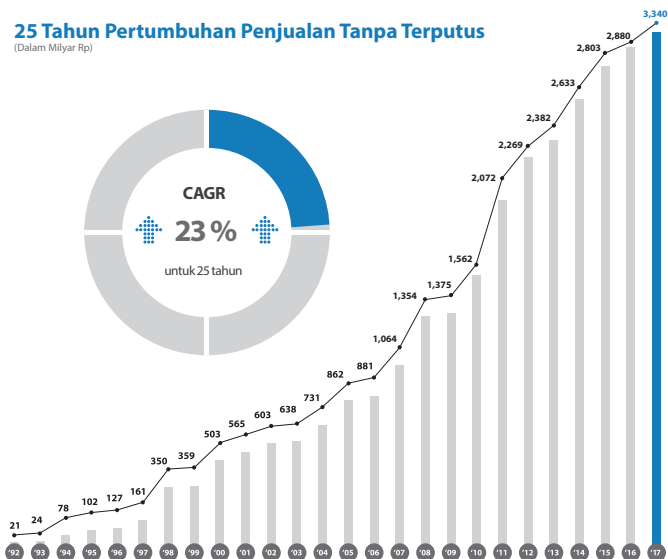
5) Laba Tahun Berjalan / Total Ekuitas

6) Total Liabilitas / Total Ekuitas

* Perusahaan melaksanakan pemecahan saham (stock split) dengan rasio 1:4 untuk saham Perseroan dengan nilai nominal Rp100 per lembar saham menjadi nilai nominal Rp25 per lembar saham sebagaimana diputuskan dalam RUPSLB pada tanggal 18 Oktober 2016, yang efektif pada tanggal 2 November 2016.

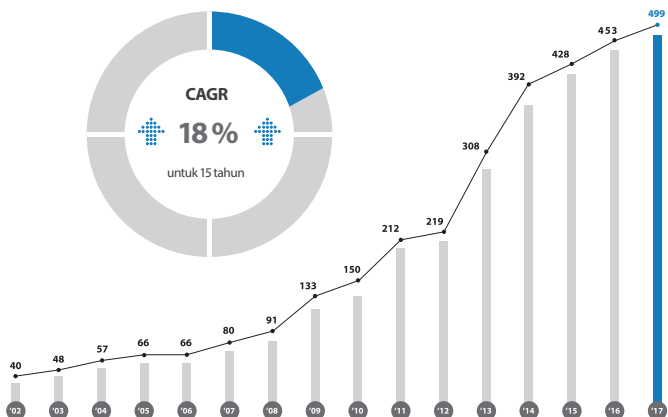
25 Tahun Pertumbuhan Penjualan Tanpa Terputus

(Dalam Milyar Rp)



15 Tahun Pertumbuhan Laba Bersih * Tanpa Terputus

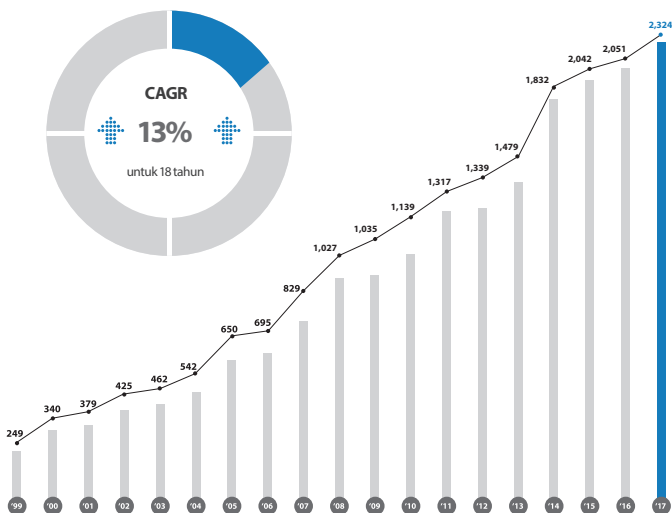
(Dalam Milyar Rp)



* Laba tahun berjalan yang dapat diatribusikan kepada pemilik entitas induk

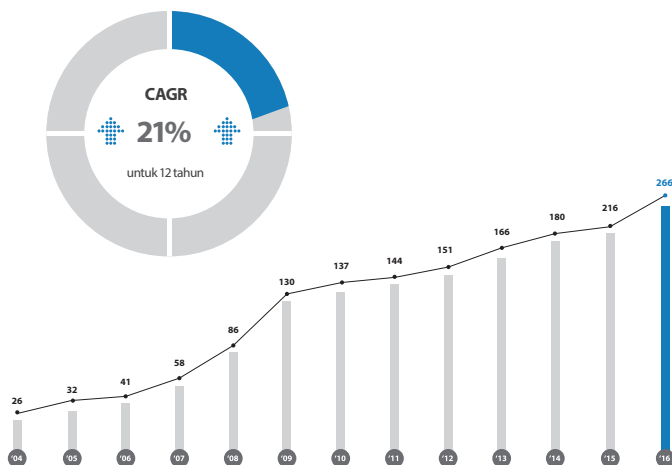
18 Tahun Pertumbuhan Penjualan Ekspor Tanpa Terputus

(Dalam Milyar Rp)



12 Tahun Pertumbuhan Pembayaran Dividen Tanpa Terputus

(Dalam Milyar Rp)



Laporan Posisi Keuangan Konsolidasian

Disajikan dalam Jutaan Rupiah, Kecuali Dinyatakan Lain

ASET	2017	2016
ASET LANCAR		
Kas dan setara kas	71.000	96.510
Piutang usaha - pihak ketiga neto	707.660	673.081
Piutang usaha - pihak berelasi	59.509	55.140
Piutang lain-lain - pihak ketiga	2.024	3.702
Piutang lain-lain - pihak berelasi	114	237
Piutang derivatif	6.639	5.822
Persediaan - neto	657.257	555.341
Uang muka	23.640	17.978
Biaya dibayar dimuka	2.644	2.344
Pajak dibayar dimuka	39.623	44.232
TOTAL ASET LANCAR	1.570.110	1.454.387
ASET TIDAK LANCAR		
Aset pajak tangguhan	39.345	35.107
Investasi pada entitas asosiasi	23.901	19.748
Aset keuangan tidak lancar	14.828	14.828
Aset tetap - neto	683.803	658.258
Uang muka pembelian aset tetap	33.281	63.108
Properti investasi	62.955	-
Aset tidak lancar lainnya	15.118	9.304
TOTAL ASET TIDAK LANCAR	873.231	800.353
TOTAL ASET	2.443.341	2.254.740
LIABILITAS		
LIABILITAS JANGKA PENDEK		
Utang bank jangka pendek	54.332	105.497
Utang usaha - pihak ketiga	163.609	213.038
Utang usaha - pihak berelasi	30.623	32.780
Utang lain-lain - pihak ketiga	6.032	9.928
Utang lain-lain - pihak berelasi	8	122
Utang pajak	59.006	55.422
Liabilitas imbalan kerja jangka pendek	34.113	29.019
Beban akrual	43.459	37.703
Uang muka penjualan	16.913	15.011
Liabilitas jangka panjang yang jatuh tempo dalam satu tahun:		
Utang bank jangka panjang	8.660	7.593
Utang sewa beli	3.158	2.369
TOTAL LIABILITAS JANGKA PENDEK	419.913	508.482
LIABILITAS JANGKA PANJANG		
Liabilitas - imbalan kerja jangka panjang	155.466	124.507
Liabilitas jangka panjang - setelah dikurangi bagian yang jatuh tempo dalam satu tahun		
Utang bank jangka panjang	33.431	38.118
Utang sewa beli	6.347	3.578
TOTAL LIABILITAS JANGKA PANJANG	195.244	166.203
TOTAL LIABILITAS	615.157	674.685
EKUITAS		
EKUITAS YANG DAPAT DIATRIBUSIKAN KEPADA PEMILIK ENTITAS INDUK		
Modal ditempatkan dan disetor penuh	143.967	143.967
Tambahan modal disetor - neto	49.899	49.899
Komponen lainnya dari ekuitas	5.945	(8.991)
Saldo laba		
Telah ditentukan penggunaannya	28.993	28.993
Belum ditentukan penggunaannya	1.363.029	1.163.895
Total	1.591.833	1.377.763
KEPENTINGAN NON PENGENDALI	236.351	202.292
TOTAL EKUITAS	1.828.184	1.580.055
TOTAL LIABILITAS & EKUITAS	2.443.341	2.254.740

Laporan Laba Rugi dan Penghasilan Komprehensif Lain Konsolidasian

Disajikan dalam Jutaan Rupiah, Kecuali Dinyatakan Lain

	2017	2016
Penjualan neto	3.339.964	2.879.876
Beban pokok penjualan	(2.333.049)	(1.945.735)
Laba bruto	1.006.915	934.141
Beban penjualan	(178.480)	(160.375)
Beban umum dan administrasi	(152.812)	(144.759)
Pendapatan operasi lainnya	47.700	48.126
Beban operasi lainnya	(470)	(9.076)
Laba usaha	722.853	668.057
Penghasilan keuangan	3.247	3.402
Biaya keuangan	(9.616)	(15.438)
Bagian laba neto entitas asosiasi	4.154	2.187
Laba sebelum pajak penghasilan	720.638	658.208
Beban pajak penghasilan - neto	(165.250)	(156.016)
Laba tahun berjalan	555.388	502.192
Penghasilan komprehensif lain	7.914	(27.693)
Total penghasilan komprehensif tahun berjalan	563.302	474.499
Laba tahun berjalan yang dapat diatribusikan kepada:		
Pemilik entitas induk	499.430	452.885
Kepentingan nonpengendali	55.958	49.307
Total	555.388	502.192
Total penghasilan komprehensif tahun berjalan yang dapat diatribusikan kepada:		
Pemilik entitas induk	502.004	437.599
Kepentingan nonpengendali	61.298	36.900
Total	563.302	474.499
Laba per saham yang dapat diatribusikan kepada pemilik entitas induk	87	79

Laporan Arus Kas Konsolidasian

Disajikan dalam Jutaan Rupiah, Kecuali Dinyatakan Lain

	2017	2016
Kas neto yang diperoleh dari aktivitas operasi	446.032	582.843
Kas neto yang digunakan untuk aktivitas investasi	(101.789)	(127.752)
Kas neto yang digunakan untuk aktivitas pendanaan	(369.865)	(482.485)
Penurunan neto kas dan setara kas	(25.622)	(27.394)
Dampak neto perubahan nilai tukar atas kas dan setara kas	1.943	(1.867)
Kas dan setara kas awal tahun	93.702	122.963
Kas dan setara kas akhir tahun	70.023	93.702

Laporan Perubahan Ekuitas Konsolidasian

Disajikan dalam Jutaan Rupiah, Kecuali Dinyatakan Lain

	Ekuitas yang dapat Diatribusikan kepada Pemilik Entitas Induk								
	Komponen Ekuitas Lainnya				Saldo Laba				
	Modal Saham Ditempatkan dan Disetor Penuh	Tambahan Modal Disetor	Selisih Kurs Karena Penjabaran Laporan Keuangan	Penghasilan Komprehensif Lainnya	Telah Ditetapkan Penggunaannya	Belum Ditetapkan Penggunaannya	Subtotal	Kepentingan Non-pengendali	Total
Saldo 31 Desember 2015	143.967	49.692	(7.759)	-	28.993	1.004.899	1.219.792	220.456	1.440.248
Laba tahun berjalan	-	-	-	-	-	452.885	452.885	49.307	502.192
Penghasilan komprehensif lain	-	-	(2.131)	-	-	(13.155)	(15.286)	(12.407)	(27.693)
Total penghasilan komprehensif tahun berjalan	-	-	(2.131)	-	-	439.730	437.599	36.900	474.499
Penurunan modal entitas anak	-	-	-	-	-	-	-	(15.749)	(15.749)
Pengampunan pajak	-	207	-	889	-	-	1.106	151	1.257
Dividen kas final tahun 2015	-	-	-	-	-	(71.983)	(71.983)	-	(71.983)
Dividen kas interim pertama tahun 2016	-	-	-	-	-	(50.388)	(50.388)	-	(50.388)
Dividen kas interim kedua tahun 2016	-	-	-	-	-	(71.983)	(71.983)	-	(71.983)
Dividen kas interim ketiga tahun 2016	-	-	-	-	-	(86.380)	(86.380)	-	(86.380)
Dividen kas oleh entitas anak kepada kepentingan non-pengendalinya	-	-	-	-	-	-	-	(39.446)	(39.446)
Saldo 31 Desember 2016	143.967	49.899	(9.890)	899	28.993	1.163.895	1.377.763	202.292	1.580.055
Laba tahun berjalan	-	-	-	-	-	499.430	499.430	55.958	555.388
Penghasilan komprehensif lain	-	-	14.936	-	-	(12.362)	2.574	5.340	7.914
Total penghasilan komprehensif tahun berjalan	-	-	14.936	-	-	487.068	502.004	61.298	563.302
Dividen kas final tahun 2016	-	-	-	-	-	(57.587)	(57.587)	-	(57.587)
Dividen kas interim pertama tahun 2017	-	-	-	-	-	(57.587)	(57.587)	-	(57.587)
Dividen kas interim kedua tahun 2017	-	-	-	-	-	(86.380)	(86.380)	-	(86.380)
Dividen kas interim ketiga tahun 2017	-	-	-	-	-	(86.380)	(86.380)	-	(86.380)
Dividen kas oleh entitas anak kepada kepentingan non-pengendalinya	-	-	-	-	-	-	-	(27.239)	(27.239)
Saldo 31 Desember 2017	143.967	49.899	5.046	899	28.993	1.363.029	1.591.833	236.351	1.828.184

Komposisi pemegang saham per 31 Desember 2017

Pemegang Saham	Jumlah Saham	%	Jumlah (Rp)
PT Adrindo Intiperkasa	3.347.263.708	58,1%	83.681.592.700
Lain-lain (masing-masing dengan kepemilikan di bawah 5%)	2.411.411.732	41,9%	60.285.293.300
Jumlah*	5.758.675.440	100,00%	143.966.886.000

*Tidak ada perubahan jumlah saham beredar sepanjang tahun 2017

Kalender Dividen

Tahun	Tanggal Pembayaran	Tahun Buku	Jumlah Dividen dalam Milyar Rupiah (Bruto)
Final 2016	24 Mei 2017	2016	Rp. 58
Interim I 2017	30 Mei 2017	2017	Rp. 58
Interim II 2017	24 Agustus 2017	2017	Rp. 86
Interim III 2017	24 November 2017	2017	Rp. 86
Final 2015	24 Juni 2016	2015	Rp. 72
Interim I 2016	25 Mei 2016	2016	Rp. 50
Interim II 2016	25 Agustus 2016	2016	Rp. 72
Interim III 2016	24 November 2016	2016	Rp. 86

Harga Saham per triwulan 2017

Tahun	Terendah (Rp)	Tertinggi (Rp)	Penutupan (Rp)
2017	830	1.350	1.255
Q1	830	1.095	1.085
Q2	960	1.285	1.205
Q3	1.035	1.235	1.115
Q4	1.110	1.350	1.255

Kepemilikan Saham Perseroan

Kepemilikan Langsung	Kegiatan Usaha Utama	Tahun Operasi	Tahun Investasi	Persentase Kepemilikan
Bradke Synergies Sdn Bhd	Perusahaan Investasi	2005	2015	100%
PT Hydraxle Perkasa	Produksi Karoseri	1982	2012	51%
PT Panata Jaya Mandiri	Produksi Filter	1983	1994	70%
PT POSCO Indonesia Jakarta Processing Center	Industri Pemrosesan Baja	2005	2005	15%
PT Prapat Tunggal Cipta	Distributor Tunggal	1994	2013	99.99%
PT Selamat Sempurna Perkasa	Produksi Karet	1990	2013	99.99%
PT Tokyo Radiator Selamat Sempurna	Produksi Radiator	2013	2012	33%

